

POLLO DE ENGORDE

EFFICIENCY PRO x ROSS 308 AP

Objetivos de
Rendimiento

Revisado en 2021



Introducción

En este manual se describen los objetivos de rendimiento para el pollo de engorde Efficiency Pro™ (EP) x Ross® 308 AP, y debe utilizarse conjuntamente con el **Manual de Manejo de Pollo de Engorde Ross**.

Rendimiento

Estos objetivos indican el rendimiento alcanzable con un buen manejo y con buenas condiciones ambientales, siempre y cuando se proporcionen los niveles de nutrientes recomendados.

Los productores pueden enfrentarse a factores locales que impiden alcanzar dicho rendimiento, Por ejemplo:

- La disponibilidad de materias primas puede limitar el contenido y la ingesta de nutrientes.
- Las condiciones climáticas extremas reducen el rendimiento.
- Algunas consideraciones económicas pueden limitar las opciones de los sistemas de producción.

Por lo tanto, el rendimiento promedio puede ser menor al detallado en este documento.

Los objetivos se presentan en dos secciones para reflejar la naturaleza global de la publicación.

Sección 1 g presenta los datos de rendimiento en sistema métrico.

Sección 2 lb en sistema imperial.

En las tablas, los valores están redondeados, Esto puede causar leves inconsistencias al utilizar los objetivos para calcular otras estadísticas de rendimiento.

El rendimiento variará de una planta de procesamiento a la otra según el tipo de equipamiento utilizado (por ejemplo, tecnología para el enfriamiento de la canal, deshuesado automático o manual) y la porción exacta producida.

Se ha hecho todo lo posible para asegurar la precisión y la relevancia de la información presentada, Sin embargo, Aviagen® no se responsabiliza por las consecuencias de usar esta información para el manejo de los pollos.

Para conocer más información sobre el manejo del producto Ross, por favor contacte a su representante local.

Contenidos

02		Puntos Clave de Manejo
03	Sección 1 g	Objetivos de Rendimiento Mixto
04	Sección 1 g	Objetivos de Rendimiento Machos
05	Sección 1 g	Objetivos de Rendimiento Hembras
07	Sección 2 lb	Objetivos de Rendimiento Mixto
08	Sección 2 lb	Objetivos de Rendimiento Machos
09	Sección 2 lb	Objetivos de Rendimiento Hembras
11		Rendimiento de Canal

Puntos Clave de Manejo

La producción rentable de carne de pollo depende del logro de un buen rendimiento del ave, y los siguientes puntos son importantes para optimizar el rendimiento del pollo de engorde EP x Ross 308 AP:

- Maximizar la calidad del pollito por medio de un óptimo manejo del nacimiento, almacenamiento y las condiciones de transporte.
- Diseñar el sistema de crianza para garantizar un fácil acceso al agua y al alimento en el alojamiento, y para facilitar la transición entre sistemas de comederos y bebederos suplementarios y automatizados durante los días 4 y 5. Proporcione una dieta de iniciador altamente digestible y balanceada en cuanto a nutrientes.
- Mantener a los pollitos en su zona de confort térmico monitoreando su comportamiento, pero estar atento a humedades relativas bajas (menores que el 50 % de HR). Establecer un programa de ventilación mínima desde primer día.
- Monitorear el llenado del buche, la ingesta de alimento y agua y el peso vivo a los 7 días para permitir la mejora continua del sistema de crianza.
- Mantener a las aves en su zona de confort térmico durante el período de crecimiento, Los pollos de engorde de crecimiento rápido pueden producir grandes cantidades de calor, particularmente en la segunda mitad del período de crecimiento. Mantener una temperatura ambiente menor que 21 °C (69,8 °F) a partir del día 21 puede mejorar las tasas de engorde.
- Mantener estándares altos de bioseguridad y limpieza para reducir al mínimo las enfermedades.

Objetivos de Rendimiento Mixto

Día	Peso Corporal (g) ¹	Ganancia Diaria (g)	Promedio Ganancia Diaria/ Semana (g)	Cantidad Alimento Diario (g)	Alimento Acumulado (g) ²	CA ³
0	44					
1	60	16			11	0,181
2	77	17		15	26	0,332
3	96	19		19	44	0,458
4	118	22		23	67	0,564
5	143	25		27	93	0,652
6	171	28		31	124	0,727
7	202	31	22,59	35	159	0,790
8	236	34		40	199	0,844
9	273	37		44	243	0,891
10	314	41		49	292	0,931
11	358	44		54	346	0,966
12	406	48		59	404	0,997
13	457	51		63	468	1,024
14	511	55	44,26	69	536	1,049
15	570	58		74	610	1,071
16	631	61		79	689	1,092
17	696	65		84	773	1,112
18	763	68		90	863	1,130
19	835	71		95	958	1,148
20	909	74		100	1058	1,165
21	985	77	67,70	106	1164	1,182
22	1065	80		111	1275	1,198
23	1147	82		117	1392	1,215
24	1232	85		123	1515	1,231
25	1319	87		128	1643	1,247
26	1408	89		134	1777	1,263
27	1499	91		139	1916	1,279
28	1591	93	86,58	144	2060	1,295
29	1686	94		150	2210	1,312
30	1782	96		155	2365	1,329
31	1878	97		160	2526	1,346
32	1977	98		166	2691	1,363
33	2076	99		171	2862	1,380
34	2175	100		176	3037	1,398
35	2276	100	97,73	180	3218	1,415
36	2376	101		185	3403	1,433
37	2477	101		190	3592	1,452
38	2579	101		194	3787	1,470
39	2680	101		199	3985	1,489
40	2781	101		203	4188	1,508
41	2881	101		207	4395	1,527
42	2982	100	100,90	211	4606	1,546
43	3082	100		215	4820	1,566
44	3181	99		218	5038	1,586
45	3280	99		222	5260	1,606
46	3378	98		225	5485	1,626
47	3474	97		228	5713	1,647
48	3570	96		231	5945	1,668
49	3665	95	97,64	234	6179	1,688
50	3759	94		237	6416	1,709
51	3852	93		240	6655	1,731
52	3943	91		242	6897	1,752
53	4034	90		244	7142	1,774
54	4122	89		246	7388	1,795
55	4210	88		248	7636	1,817
56	4296	86	90,10	250	7887	1,839
57	4381	85		252	8139	1,861
58	4464	83		254	8393	1,884
59	4546	82		255	8648	1,906
60	4626	80		257	8905	1,929
61	4705	79		258	9163	1,952
62	4782	77		259	9422	1,975
63	4858	76	80,25	260	9682	1,997
64	4932	74		261	9943	2,021
65	5005	73		262	10205	2,044
66	5076	71		263	10468	2,067
67	5145	70		263	10731	2,091
68	5214	68		264	10995	2,114
69	5280	67		264	11260	2,138
70	5345	65	69,62	265	11524	2,161

¹Peso corporal en granja (es decir, hay alimento presente en el tracto intestinal).

²Consumo de alimento por ave viva.

³El CA incluye peso corporal inicial en el alojamiento y no considera la mortalidad.

NOTA: Los valores han sido redondeados. Esto puede causar pequeñas inconsistencias al utilizar los objetivos para calcular otras estadísticas de rendimiento.

Objetivos de Rendimiento Machos

Día	Peso Corporal (g) ¹	Ganancia Diaria (g)	Promedio Ganancia Diaria/ Semana (g)	Cantidad Alimento Diario (g)	Alimento Acumulado (g) ²	CA ³
0	44					
1	60	17			10	0,167
2	77	17		14	24	0,308
3	97	20		18	42	0,428
4	119	22		22	63	0,530
5	145	25		26	89	0,617
6	173	28		30	120	0,691
7	205	32	23,01	35	154	0,755
8	240	35		40	194	0,810
9	278	38		44	238	0,857
10	320	42		49	288	0,899
11	366	46		54	342	0,936
12	415	49		60	402	0,968
13	468	53		65	467	0,997
14	525	57	45,73	70	537	1,023
15	585	60		76	613	1,047
16	649	64		81	694	1,069
17	717	68		87	781	1,090
18	788	71		93	874	1,109
19	863	75		99	973	1,127
20	941	78		104	1077	1,145
21	1022	81	71,04	110	1188	1,162
22	1106	84		116	1304	1,179
23	1193	87		122	1426	1,195
24	1283	90		128	1554	1,211
25	1376	93		134	1689	1,227
26	1471	95		140	1829	1,243
27	1568	97		146	1975	1,259
28	1668	99	92,28	152	2127	1,275
29	1769	101		158	2285	1,291
30	1872	103		164	2449	1,308
31	1977	105		169	2618	1,324
32	2083	106		175	2793	1,341
33	2191	107		181	2974	1,357
34	2299	108		186	3160	1,374
35	2408	109	105,74	191	3351	1,392
36	2518	110		197	3548	1,409
37	2628	110		202	3749	1,426
38	2739	111		207	3956	1,444
39	2850	111		212	4168	1,462
40	2961	111		216	4384	1,480
41	3072	111		221	4605	1,499
42	3183	111	110,74	225	4831	1,517
43	3294	110		230	5060	1,536
44	3404	110		234	5294	1,555
45	3513	109		238	5532	1,575
46	3622	109		242	5773	1,594
47	3730	108		245	6019	1,614
48	3837	107		249	6267	1,633
49	3943	106	108,58	252	6519	1,653
50	4048	105		255	6775	1,673
51	4152	104		258	7033	1,694
52	4255	103		261	7294	1,714
53	4357	102		264	7558	1,735
54	4457	100		266	7824	1,756
55	4556	99		269	8093	1,776
56	4653	97	101,41	271	8364	1,798
57	4749	96		273	8638	1,819
58	4844	94		275	8913	1,840
59	4937	93		277	9190	1,862
60	5028	91		279	9469	1,883
61	5118	90		280	9749	1,905
62	5206	88		282	10031	1,927
63	5293	87	91,34	283	10314	1,949
64	5377	85		284	10598	1,971
65	5461	83		285	10883	1,993
66	5543	82		286	11170	2,015
67	5623	80		287	11457	2,038
68	5701	78		288	11745	2,060
69	5778	77		289	12033	2,083
70	5853	75	80,07	289	12323	2,105

¹Peso corporal en granja (es decir, hay alimento presente en el tracto intestinal).

²Consumo de alimento por ave viva.

³El CA incluye peso corporal inicial en el alojamiento y no considera la mortalidad.

NOTA: Los valores han sido redondeados. Esto puede causar pequeñas inconsistencias al utilizar los objetivos para calcular otras estadísticas de rendimiento.

Objetivos de Rendimiento Hembras

Día	Peso Corporal (g) ¹	Ganancia Diaria (g)	Promedio Ganancia Diaria/ Semana (g)	Cantidad Alimento Diario (g)	Alimento Acumulado (g) ²	CA ³
0	44					
1	60	16			12	0,195
2	77	17		16	27	0,356
3	96	19		19	47	0,488
4	117	22		23	70	0,597
5	141	24		27	97	0,688
6	169	27		31	129	0,763
7	199	30	22,17	35	164	0,826
8	232	33		40	204	0,879
9	268	36		44	248	0,924
10	308	40		48	296	0,962
11	351	43		53	349	0,996
12	397	46		57	407	1,025
13	446	49		62	469	1,051
14	498	52	42,79	67	535	1,074
15	554	56		72	607	1,096
16	613	59		76	683	1,116
17	674	62		81	765	1,134
18	739	65		86	851	1,152
19	806	67		91	942	1,169
20	876	70		96	1039	1,186
21	949	73	64,36	102	1140	1,202
22	1024	75		107	1247	1,218
23	1101	77		112	1359	1,234
24	1180	79		117	1476	1,250
25	1262	81		122	1597	1,266
26	1344	83		127	1724	1,283
27	1429	85		132	1856	1,299
28	1515	86	80,88	137	1993	1,316
29	1602	87		142	2135	1,333
30	1691	88		147	2282	1,350
31	1780	89		151	2433	1,367
32	1870	90		156	2589	1,385
33	1961	91		161	2750	1,403
34	2052	91		165	2915	1,421
35	2143	91	89,72	169	3084	1,439
36	2235	92		174	3258	1,458
37	2326	92		178	3435	1,477
38	2418	92		182	3617	1,496
39	2509	91		186	3803	1,516
40	2600	91		189	3992	1,535
41	2691	91		193	4185	1,555
42	2781	90	91,07	196	4381	1,576
43	2870	89		199	4580	1,596
44	2958	89		203	4783	1,617
45	3046	88		206	4989	1,638
46	3133	87		209	5197	1,659
47	3219	86		211	5408	1,680
48	3304	85		214	5622	1,702
49	3388	84	86,71	216	5838	1,723
50	3470	83		219	6057	1,745
51	3552	81		221	6278	1,768
52	3632	80		223	6500	1,790
53	3710	79		225	6725	1,812
54	3788	78		226	6952	1,835
55	3864	76		228	7180	1,858
56	3939	75	78,78	230	7409	1,881
57	4012	73		231	7640	1,904
58	4084	72		232	7873	1,928
59	4155	71		234	8106	1,951
60	4224	69		235	8341	1,975
61	4292	68		236	8577	1,998
62	4358	66		237	8813	2,022
63	4423	65	69,16	237	9051	2,046
64	4487	63		238	9289	2,070
65	4549	62		239	9527	2,095
66	4609	61		239	9766	2,119
67	4668	59		240	10006	2,143
68	4726	58		240	10246	2,168
69	4782	56		240	10486	2,193
70	4837	55	59,18	240	10726	2,217

¹Peso corporal en granja (es decir, hay alimento presente en el tracto intestinal).

²Consumo de alimento por ave viva.

³El CA incluye peso corporal inicial en el alojamiento y no considera la mortalidad.

NOTA: Los valores han sido redondeados. Esto puede causar pequeñas inconsistencias al utilizar los objetivos para calcular otras estadísticas de rendimiento.

Objetivos de Rendimiento Mixto

Día	Peso Corporal (lb) ¹	Ganancia Diaria (lb)	Promedio Ganancia Diaria/Semana (lb)	Cantidad Alimento Diario (lb)	Alimento Acumulado (lb) ²	CA ³
0	0,096					
1	0,132	0,036			0,024	0,181
2	0,170	0,038		0,032	0,056	0,332
3	0,212	0,043		0,041	0,097	0,458
4	0,261	0,048		0,050	0,147	0,564
5	0,315	0,055		0,059	0,206	0,652
6	0,377	0,061		0,068	0,274	0,727
7	0,445	0,068	0,050	0,078	0,351	0,790
8	0,520	0,075		0,087	0,439	0,844
9	0,602	0,082		0,097	0,536	0,891
10	0,692	0,090		0,108	0,644	0,931
11	0,789	0,097		0,118	0,762	0,966
12	0,895	0,105		0,129	0,891	0,997
13	1,007	0,113		0,140	1,031	1,024
14	1,128	0,120	0,098	0,151	1,182	1,049
15	1,256	0,128		0,162	1,344	1,071
16	1,391	0,135		0,174	1,518	1,092
17	1,534	0,143		0,186	1,704	1,112
18	1,683	0,150		0,197	1,902	1,130
19	1,840	0,157		0,209	2,111	1,148
20	2,003	0,163		0,221	2,333	1,165
21	2,172	0,169	0,149	0,234	2,566	1,182
22	2,348	0,176		0,246	2,812	1,198
23	2,529	0,181		0,258	3,070	1,215
24	2,716	0,187		0,270	3,340	1,231
25	2,907	0,192		0,282	3,622	1,247
26	3,104	0,196		0,294	3,917	1,263
27	3,304	0,201		0,307	4,223	1,279
28	3,509	0,204	0,191	0,318	4,542	1,295
29	3,716	0,208		0,330	4,872	1,312
30	3,928	0,211		0,342	5,214	1,329
31	4,141	0,214		0,354	5,568	1,346
32	4,358	0,216		0,365	5,933	1,363
33	4,576	0,218		0,376	6,309	1,380
34	4,796	0,220		0,387	6,696	1,398
35	5,017	0,221	0,215	0,398	7,094	1,415
36	5,239	0,222		0,408	7,502	1,433
37	5,462	0,223		0,418	7,920	1,452
38	5,685	0,223		0,428	8,348	1,470
39	5,908	0,223		0,438	8,786	1,489
40	6,130	0,223		0,447	9,233	1,508
41	6,353	0,222		0,456	9,689	1,527
42	6,574	0,221	0,222	0,465	10,154	1,546
43	6,794	0,220		0,473	10,627	1,566
44	7,013	0,219		0,481	11,108	1,586
45	7,231	0,217		0,489	11,597	1,606
46	7,446	0,216		0,496	12,093	1,626
47	7,660	0,214		0,503	12,596	1,647
48	7,872	0,212		0,510	13,106	1,668
49	8,081	0,209	0,215	0,516	13,622	1,688
50	8,288	0,207		0,522	14,144	1,709
51	8,492	0,204		0,528	14,672	1,731
52	8,694	0,202		0,533	15,206	1,752
53	8,893	0,199		0,539	15,744	1,774
54	9,088	0,196		0,543	16,288	1,795
55	9,281	0,193		0,548	16,836	1,817
56	9,471	0,190	0,199	0,552	17,388	1,839
57	9,658	0,187		0,556	17,943	1,861
58	9,841	0,184		0,560	18,503	1,884
59	10,022	0,180		0,563	19,066	1,906
60	10,199	0,177		0,566	19,632	1,929
61	10,372	0,174		0,569	20,201	1,952
62	10,543	0,170		0,571	20,772	1,975
63	10,710	0,167	0,177	0,574	21,346	1,997
64	10,873	0,164		0,576	21,921	2,021
65	11,033	0,160		0,578	22,499	2,044
66	11,190	0,157		0,579	23,078	2,067
67	11,344	0,153		0,581	23,659	2,091
68	11,494	0,150		0,582	24,240	2,114
69	11,641	0,147		0,583	24,823	2,138
70	11,784	0,143	0,153	0,584	25,407	2,161

¹Peso corporal en granja (es decir, hay alimento presente en el tracto intestinal).

²Consumo de alimento por ave viva.

³El CA incluye peso corporal inicial en el alojamiento y no considera la mortalidad.

NOTA: Los valores han sido redondeados. Esto puede causar pequeñas inconsistencias al utilizar los objetivos para calcular otras estadísticas de rendimiento.

Objetivos de Rendimiento Machos

Día	Peso Corporal (lb) ¹	Ganancia Diaria (lb)	Promedio Ganancia Diaria/ Semana (lb)	Cantidad Alimento Diario (lb)	Alimento Acumulado (lb) ²	CA ³
0	0,096					
1	0,132	0,036			0,022	0,167
2	0,171	0,038		0,031	0,053	0,308
3	0,214	0,043		0,039	0,092	0,428
4	0,263	0,049		0,048	0,140	0,530
5	0,319	0,056		0,057	0,197	0,617
6	0,381	0,062		0,067	0,264	0,691
7	0,451	0,070	0,051	0,077	0,340	0,755
8	0,528	0,077		0,087	0,428	0,810
9	0,613	0,085		0,098	0,525	0,857
10	0,705	0,093		0,109	0,634	0,899
11	0,806	0,101		0,120	0,754	0,936
12	0,915	0,109		0,131	0,885	0,968
13	1,032	0,117		0,143	1,029	0,997
14	1,157	0,125	0,101	0,155	1,184	1,023
15	1,290	0,133		0,167	1,351	1,047
16	1,431	0,141		0,179	1,530	1,069
17	1,580	0,149		0,192	1,722	1,090
18	1,738	0,157		0,205	1,927	1,109
19	1,902	0,165		0,217	2,144	1,127
20	2,074	0,172		0,230	2,375	1,145
21	2,253	0,179	0,157	0,243	2,618	1,162
22	2,439	0,186		0,256	2,875	1,179
23	2,631	0,192		0,270	3,144	1,195
24	2,829	0,198		0,283	3,427	1,211
25	3,034	0,204		0,296	3,723	1,227
26	3,243	0,210		0,309	4,032	1,243
27	3,458	0,215		0,322	4,354	1,259
28	3,677	0,219	0,203	0,335	4,689	1,275
29	3,901	0,224		0,348	5,037	1,291
30	4,128	0,227		0,361	5,398	1,308
31	4,359	0,231		0,373	5,772	1,324
32	4,593	0,234		0,386	6,157	1,341
33	4,829	0,237		0,398	6,556	1,357
34	5,068	0,239		0,410	6,966	1,374
35	5,309	0,241	0,233	0,422	7,388	1,392
36	5,551	0,242		0,434	7,821	1,409
37	5,795	0,243		0,445	8,266	1,426
38	6,039	0,244		0,456	8,722	1,444
39	6,284	0,245		0,467	9,189	1,462
40	6,529	0,245		0,477	9,665	1,480
41	6,773	0,245		0,487	10,153	1,499
42	7,018	0,244	0,244	0,497	10,649	1,517
43	7,261	0,244		0,506	11,156	1,536
44	7,504	0,243		0,515	11,671	1,555
45	7,745	0,241		0,524	12,195	1,575
46	7,985	0,240		0,533	12,728	1,594
47	8,223	0,238		0,541	13,269	1,614
48	8,459	0,236		0,548	13,817	1,633
49	8,693	0,234	0,239	0,556	14,373	1,653
50	8,925	0,232		0,563	14,935	1,673
51	9,154	0,229		0,569	15,505	1,694
52	9,381	0,227		0,576	16,081	1,714
53	9,605	0,224		0,582	16,662	1,735
54	9,826	0,221		0,587	17,250	1,756
55	10,044	0,218		0,593	17,842	1,776
56	10,258	0,215	0,224	0,598	18,440	1,798
57	10,470	0,212		0,602	19,043	1,819
58	10,678	0,208		0,607	19,649	1,840
59	10,883	0,205		0,611	20,260	1,862
60	11,085	0,201		0,615	20,875	1,883
61	11,283	0,198		0,618	21,493	1,905
62	11,477	0,194		0,621	22,114	1,927
63	11,668	0,191	0,201	0,624	22,738	1,949
64	11,855	0,187		0,627	23,365	1,971
65	12,039	0,184		0,629	23,994	1,993
66	12,219	0,180		0,631	24,625	2,015
67	12,396	0,177		0,633	25,258	2,038
68	12,569	0,173		0,635	25,893	2,060
69	12,738	0,169		0,636	26,529	2,083
70	12,904	0,166	0,177	0,637	27,167	2,105

¹Peso corporal en granja (es decir, hay alimento presente en el tracto intestinal).

²Consumo de alimento por ave viva.

³El CA incluye peso corporal inicial en el alojamiento y no considera la mortalidad.

NOTA: Los valores han sido redondeados. Esto puede causar pequeñas inconsistencias al utilizar los objetivos para calcular otras estadísticas de rendimiento.

Objetivos de Rendimiento Hembras

Día	Peso Corporal (lb) ¹	Ganancia Diaria (lb)	Promedio Ganancia Diaria/ Semana (lb)	Cantidad Alimento Diario (lb)	Alimento Acumulado (lb) ²	CA ³
0	0,096					
1	0,131	0,035			0,026	0,195
2	0,169	0,037		0,034	0,060	0,356
3	0,211	0,042		0,043	0,103	0,488
4	0,258	0,048		0,051	0,154	0,597
5	0,312	0,054		0,060	0,215	0,688
6	0,372	0,060		0,069	0,284	0,763
7	0,438	0,066	0,049	0,078	0,362	0,826
8	0,511	0,073		0,088	0,449	0,879
9	0,591	0,080		0,097	0,546	0,924
10	0,679	0,087		0,107	0,653	0,962
11	0,773	0,094		0,117	0,770	0,996
12	0,874	0,101		0,127	0,896	1,025
13	0,983	0,109		0,137	1,033	1,051
14	1,099	0,116	0,094	0,147	1,180	1,074
15	1,221	0,123		0,158	1,338	1,096
16	1,351	0,129		0,169	1,507	1,116
17	1,487	0,136		0,179	1,686	1,134
18	1,629	0,142		0,190	1,876	1,152
19	1,777	0,149		0,201	2,078	1,169
20	1,932	0,154		0,213	2,290	1,186
21	2,092	0,160	0,142	0,224	2,514	1,202
22	2,257	0,165		0,235	2,749	1,218
23	2,427	0,170		0,246	2,996	1,234
24	2,602	0,175		0,258	3,253	1,250
25	2,781	0,179		0,269	3,522	1,266
26	2,964	0,183		0,280	3,802	1,283
27	3,151	0,186		0,291	4,093	1,299
28	3,340	0,190	0,178	0,302	4,394	1,316
29	3,532	0,192		0,313	4,707	1,333
30	3,727	0,195		0,323	5,030	1,350
31	3,924	0,197		0,334	5,364	1,367
32	4,122	0,198		0,344	5,708	1,385
33	4,322	0,200		0,354	6,062	1,403
34	4,523	0,201		0,364	6,426	1,421
35	4,725	0,202	0,198	0,373	6,799	1,439
36	4,927	0,202		0,383	7,182	1,458
37	5,129	0,202		0,392	7,574	1,477
38	5,330	0,202		0,401	7,974	1,496
39	5,532	0,201		0,409	8,383	1,516
40	5,732	0,201		0,417	8,800	1,535
41	5,932	0,200		0,425	9,225	1,555
42	6,130	0,198	0,201	0,433	9,658	1,576
43	6,327	0,197		0,440	10,098	1,596
44	6,522	0,195		0,447	10,545	1,617
45	6,716	0,193		0,453	10,998	1,638
46	6,907	0,191		0,460	11,458	1,659
47	7,097	0,189		0,466	11,923	1,680
48	7,284	0,187		0,471	12,395	1,702
49	7,468	0,185	0,191	0,477	12,871	1,723
50	7,650	0,182		0,482	13,353	1,745
51	7,830	0,179		0,487	13,840	1,768
52	8,006	0,177		0,491	14,331	1,790
53	8,180	0,174		0,495	14,826	1,812
54	8,351	0,171		0,499	15,326	1,835
55	8,519	0,168		0,503	15,829	1,858
56	8,684	0,165	0,174	0,506	16,335	1,881
57	8,846	0,162		0,509	16,844	1,904
58	9,005	0,159		0,512	17,357	1,928
59	9,160	0,156		0,515	17,872	1,951
60	9,313	0,152		0,517	18,389	1,975
61	9,462	0,149		0,520	18,909	1,998
62	9,608	0,146		0,521	19,430	2,022
63	9,751	0,143	0,152	0,523	19,953	2,046
64	9,891	0,140		0,525	20,478	2,070
65	10,028	0,137		0,526	21,004	2,095
66	10,161	0,134		0,527	21,531	2,119
67	10,292	0,130		0,528	22,059	2,143
68	10,419	0,127		0,529	22,588	2,168
69	10,543	0,124		0,529	23,117	2,193
70	10,665	0,121	0,130	0,530	23,647	2,217

¹Peso corporal en granja (es decir, hay alimento presente en el tracto intestinal).

²Consumo de alimento por ave viva.

³El CA incluye peso corporal inicial en el alojamiento y no considera la mortalidad.

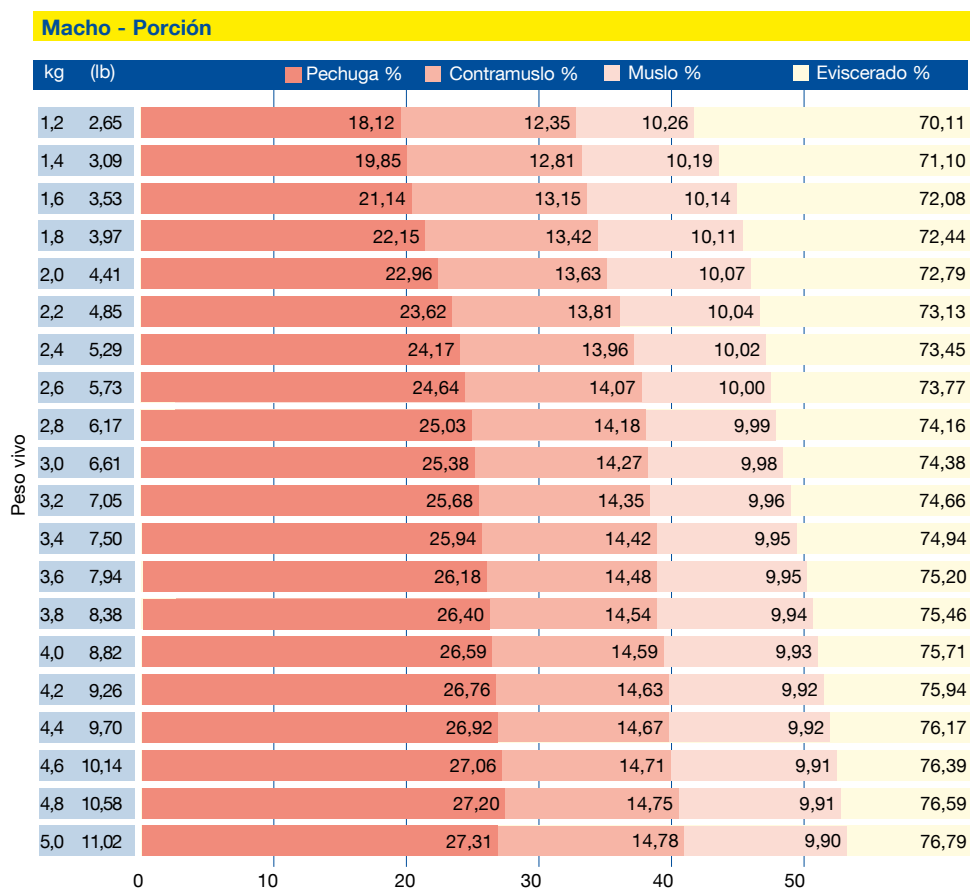
NOTA: Los valores han sido redondeados. Esto puede causar pequeñas inconsistencias al utilizar los objetivos para calcular otras estadísticas de rendimiento.

Rendimiento de Canal

Los siguientes diagramas ilustran la manera en la que los rendimientos de las grandes porciones cambian con el incremento de peso vivo para cada sexo. El rendimiento eviscerado se divide en carne de pechuga y carne de pierna para representar la operación de deshuesado.

Definiciones de los Términos

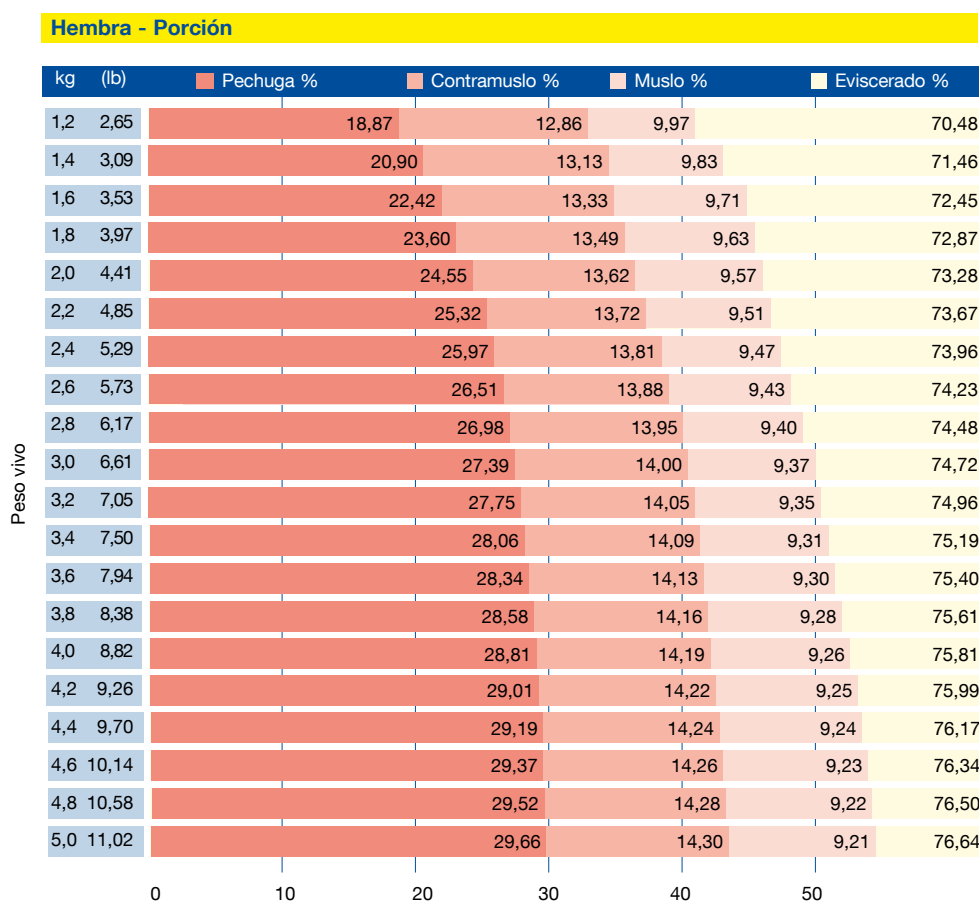
Eviscerado %	Canal eviscerada (sin pescuezo, grasa abdominal ni órganos internos) como porcentaje del peso vivo.
Pechuga %	Carne de pechuga (sin piel y sin hueso) como porcentaje del peso vivo.
Contramuslo/muslo %	Contramuslo/muslo entero (con piel y con hueso) como porcentaje del peso vivo.



Nota: Estas cifras representan el rendimiento seco. No incluyen la humedad retenida durante el proceso de enfriamiento o procesamiento. El rendimiento de los componentes de la canal varían de una planta de procesamiento a la otra, dependiendo, por ejemplo, del tipo de equipamiento usado y de las porciones que están siendo producidas.

Definiciones de los Términos

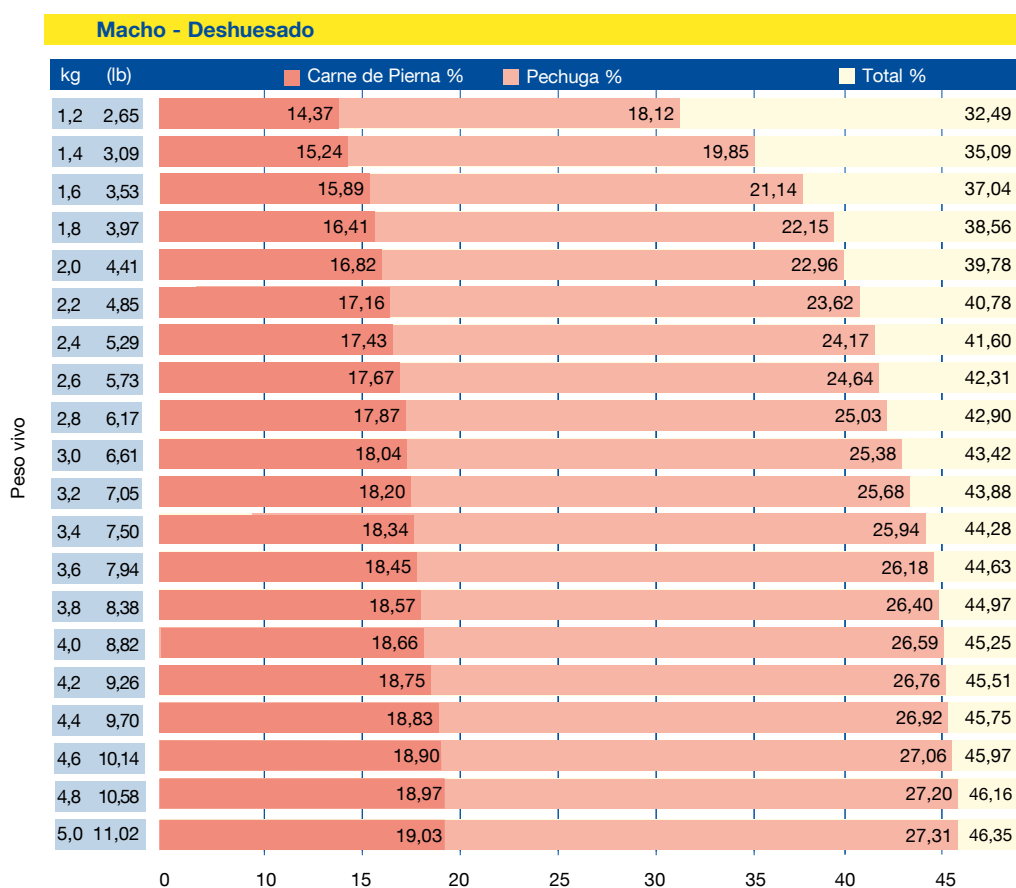
Eviscerado %	Canal eviscerada (sin pescuezo, grasa abdominal ni órganos internos) como porcentaje del peso vivo.
Pechuga %	Carne de pechuga (sin piel y sin hueso) como porcentaje del peso vivo.
Contramuslo/muslo %	Contramuslo/muslo entero (con piel y con hueso) como porcentaje del peso vivo.



Nota: Estas cifras representan el rendimiento seco. No incluyen la humedad retenida durante el proceso de enfriamiento o procesamiento. El rendimiento de los componentes de la canal varían de una planta de procesamiento a la otra, dependiendo, por ejemplo, del tipo de equipamiento usado y de las porciones que están siendo producidas.

Definiciones de los Términos

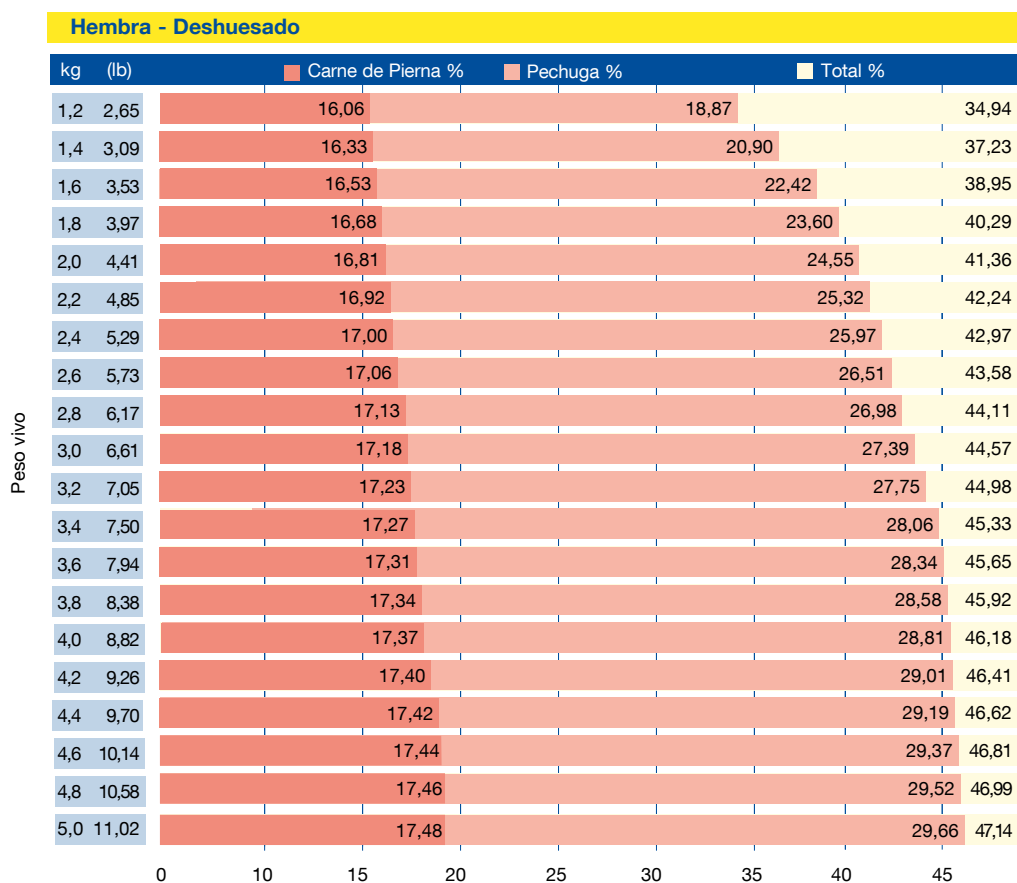
Pechuga %	Carne de pechuga (sin piel y sin hueso) como porcentaje del peso vivo.
Carne de Pierna %	Suma de la pierna deshuesada (sin piel) y el muslo deshuesado (sin piel) como porcentaje del peso vivo.
Total %	Suma de la carne de la pierna y de la pechuga.



Nota: Estas cifras representan el rendimiento seco. No incluyen la humedad retenida durante el proceso de enfriamiento o procesamiento. El rendimiento de los componentes de la canal varían de una planta de procesamiento a la otra, dependiendo, por ejemplo, del tipo de equipamiento usado y de las porciones que están siendo producidas.

Definiciones de los Términos

Pechuga %	Carne de pechuga (sin piel y sin hueso) como porcentaje del peso vivo.
Carne de Pierna %	Suma de la pierna deshuesada (sin piel) y el muslo deshuesado (sin piel) como porcentaje del peso vivo.
Total %	Suma de la carne de la pierna y de la pechuga.



Nota: Estas cifras representan el rendimiento seco. No incluyen la humedad retenida durante el proceso de enfriamiento o procesamiento. El rendimiento de los componentes de la canal varían de una planta de procesamiento a la otra, dependiendo, por ejemplo, del tipo de equipamiento usado y de las porciones que están siendo producidas.



Aviagen y su logo, así como Ross y su logo, y Efficiency Pro y su logo, son marcas registradas de Aviagen en los EE. UU. y en otros países. Todas las demás marcas o marcas comerciales fueron registradas por sus respectivos propietarios.

Política de privacidad: Aviagen recopila datos para comunicarse con usted de manera efectiva y proporcionarle información sobre nuestros productos y nuestro negocio. Estos datos pueden incluir su dirección de correo electrónico, nombre, dirección comercial y número de teléfono. Para acceder a la Política de privacidad completa de Aviagen, visite Aviagen.com.

© 2020 Aviagen.